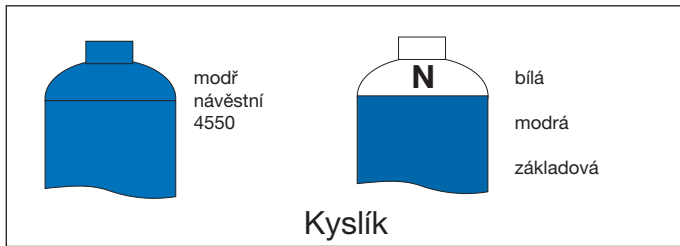


Čisté plyny/směsi plynů

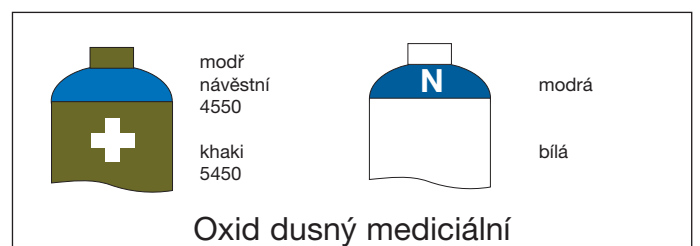
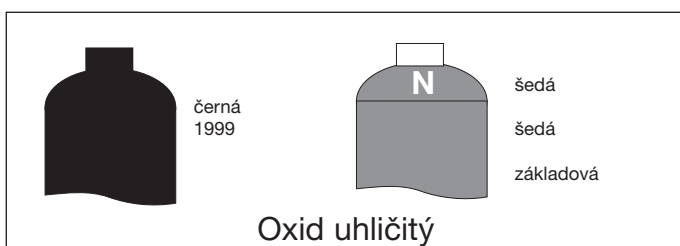
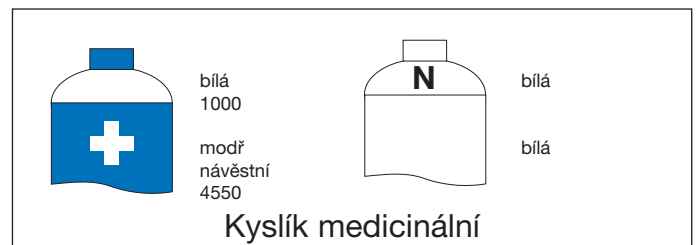
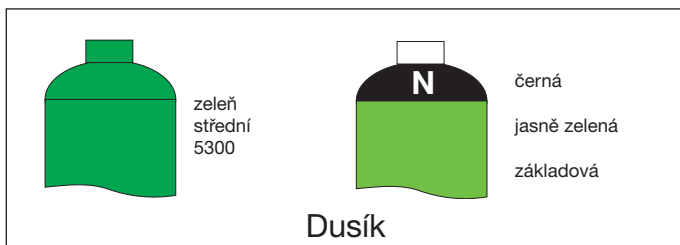
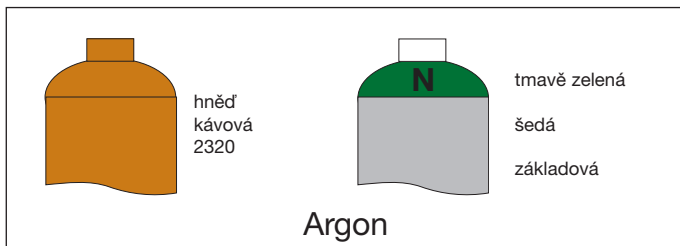
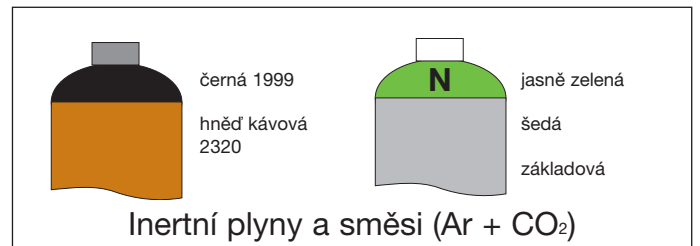
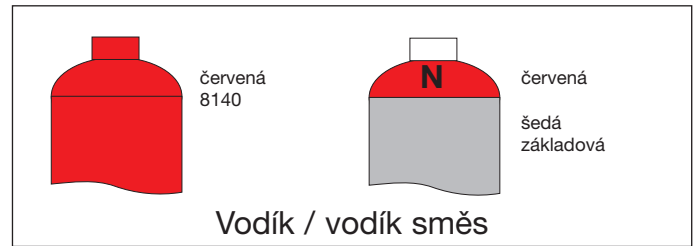
Stávající stav
(převažující)

Nový



Stávající stav
(převažující)

Nový



Poznámka:

Válcová část láhve může být označena různými barvami, z nichž jedna je zde vyobrazena barevně a ostatní jsou uvedeny v závorce.

Válcová část láhve je pro plyny pro medicínální použití a inhalaci vždy bílá.

Barva podle normy	číslo RAL	název RAL
žlutá	1018	zinková žluť
červená	3000	ohnivá červeň
světle modrá	5012	světlá modř
jasně zelená	6018	žlutá zeleň
kaštanová	3009	oxidační červeň
bílá	9010	čistě bílá

Barva podle normy	číslo RAL	název RAL
modrá	5010	
tmavě zelená	6001	
černá	9005	
šedá	7037	červenozlutá šed'
hnědá	8008	olivová hněd'